


# BLIND RIVET SEALED REMACHE ESTANCO

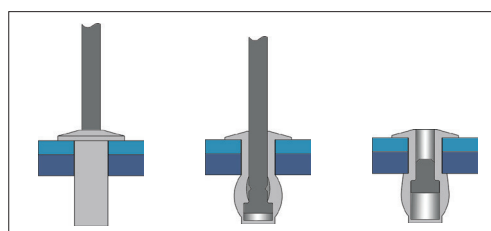
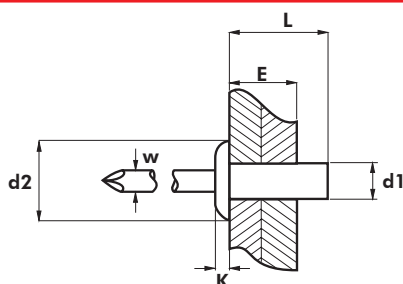
UNE - EN ISO 15975



English	Español	Français	Deutsch	Portugues
Dome head	Cabeza alomada	Tête plate	Flachrundkopf	Cabeça boleada
Body: Aluminium *	Cuerpo: Aluminio *	Corps: Aluminium *	Hülse: Aluminium *	Corpo: Aluminio *
Mandrel: Aluminium **	Vástago: Aluminio **	Clou: Acier ** huilé	Dorn: Aluminium **	Prego: Aluminio **

\* Al EN AW 1050

\*\* Al EN AW 7075



d1 Ø m/m	L Nominal m/m	E m/m		d2 Ø m/m	K m/m	W m/m	(N)	(N)	Part No/Ref.
3,2	8,0	0,5 - 3,5	3,30	6,40	1,00	1,80	460	540	01190003208
	9,5	3,5 - 5,0							01190003209
	11,0	5,0 - 6,5							01190003211
4,0	9,5	3,5 - 5,0	4,10	7,90	1,40	2,20	720	760	01190004009
	12,5	5,0 - 8,0							01190004012
4,8	8,0	0,5 - 3,5	4,90	9,30	1,70	2,65	1000	1400	01190004808
	9,5	3,5 - 5,0							01190004809
	11,5	5,0 - 6,5							01190004811
	12,5	6,0 - 8,0							01190004812
	14,5	8,0 - 9,5							01190004814
	18,0	9,5 - 13,0							01190004818

Test according to / Ensayos realizados según EN ISO 14589

The total or partial reproduction of this document is prohibited. The figures showed in this catalogue are typical values and they could be changed as a result of the continuous improvement of products. Please, do not hesitate to contact us if you need an updated information. Queda prohibida la reproducción total o parcial de este documento. Los datos que aparecen en este catálogo son valores típicos y están sujetos a modificaciones como consecuencia de la mejora continua de los productos. Consúltenos si necesita información actualizada.