
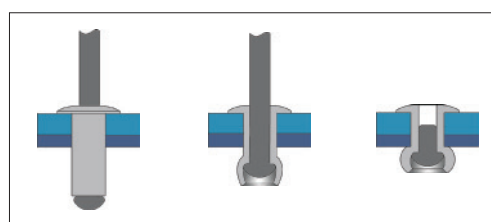
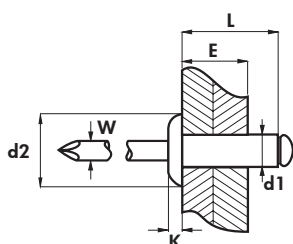


# BLIND RIVET STANDARD REMACHE ESTANDAR



English	Español	Français	Deutsch	Portugues
Dome head	Cabeza alomada	Tête plate	Flachrundkopf	Cabeça boleada
Body: Monel® *	Cuerpo: Monel® *	Corps: Monel® *	Hülse: Monel® *	Corpo: Monel® *
Mandrel: Stainless steel **	Vástago: Inox **	Clou: Inox **	Dorn: Edelstahl **	Prego: Inox **

\* Aleación níquel Cobre / Nickel Copper  
\*\* Inox AISI 304 1.4301



d1 Ø m/m	L Nominal m/m	E m/m		d2 Ø m/m	K m/m	W m/m	(N)	(N)	Part No/Ref.
3,2	6,2	1,8 - 3,1	3,30	6,00	0,80	2,00	1500	1900	01399003206
	7,5	3,1 - 4,3							01399003208
	10,3	4,3 - 7,1							01399003210
4,0	6,2	0,5 - 2,5	4,10	6,70	1,00	2,40	2200	3000	01399004006
	7,8	2,5 - 4,1							01399004008
	9,5	4,1 - 5,8							01399004010
	11,5	5,8 - 7,9							01399004012
4,8	7,6	2,3 - 3,8	4,90	8,10	1,10	2,90	3300	3750	01399004808
	10,0	3,8 - 5,8							01399004810
	13,0	5,8 - 8,6							01399004813
	16,5	5,0 - 12,5							01399004817
	19,0	12,5- 15,0							01399004819

Test according to / Ensayos realizados según EN ISO 14589

The total or partial reproduction of this document is prohibited. The figures showed in this catalogue are typical values and they could be changed as a result of the continuous improvement of products. Please, do not hesitate to contact us if you need an updated information. Queda prohibida la reproducción total o parcial de este documento. Los datos que aparecen en este catálogo son valores típicos y están sujetos a modificaciones como consecuencia de la mejora continua de los productos. Consúltenos si necesita información actualizada.