



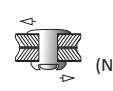

SPEED RIVET BSV REMACHE RÁPIDO BSV



English	Español	Français	Deutsch	Portugues
Dome head	Cabeza alomada	Tête plate	Flachrundkopf	Cabeça boleada
Body: Aluminium * 3,5% Mg	Cuerpo: Aluminio * 3,5% Mg	Corps: Aluminium * 3,5% Mg	Hülse: Aluminium * 3,5% Mg	Corpo: Aluminio * 3,5% Mg

* Al Mg 3,5 ENAW 5154



d1 Ø m/m	L Nominal m/m	 E m/m		d2 Ø m/m	K m/m	 (N)	 (N)	Part No./Ref.
3,2	3,2	0,5 - 1,6	3,30-3,35	5,20	1,20	500		G1510003203
	4,8	1,6 - 3,2						G1510003204
	6,4	3,2 - 4,8						G1510003206
	7,9	4,8 - 6,4						G1510003207
	9,5	6,4 - 7,9						G1510003209
	11,1	7,9 - 9,5						G1510003211
4,0	4,8	1,6 - 3,2	4,10-4-15	6,20	1,50	700		G1510004004
	6,4	3,2 - 4,8						G1510004006
	7,9	4,8 - 6,4						G1510004007
	9,5	6,4 - 7,9						G1510004009
	11,1	7,9 - 9,5						G1510004011
4,8	5,6	1,6 - 3,2	4,85-4,95	8,60	1,80	1000		G1510004805
	7,2	3,2 - 4,8						G1510004807
	8,8	4,8 - 6,4						G1510004808
	10,3	6,4 - 7,9						G1510004810
	11,9	7,9 - 9,5						G1510004811

Bajo encargo/ Under request

The total or partial reproduction of this document is prohibited. The figures showed in this catalogue are typical values and they could be changed as a result of the continuous improvement of products. Please, do not hesitate to contact us if you need an updated information. Queda prohibida la reproducción total o parcial de este documento. Los datos que aparecen en este catálogo son valores típicos y están sujetos a modificaciones como consecuencia de la mejora continua de los productos. Consúltenos si necesita información actualizada.