
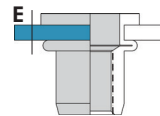
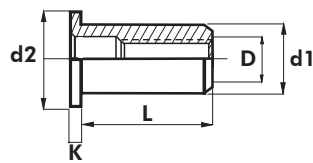




# CYLINDRICAL LARGE HEAD NUT TUERCA LISA CABEZA ANCHA

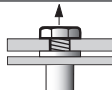
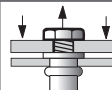
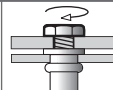


English	Español	Français	Deutsch	Portugues
Large head	Cabeza ancha	Tête large	Flachrundkopf	Cabeça larga
Cylindrical	Lisa	Lisse	Rundschaft	Lisa
Open end	Fondo abierto	Fond ouvert	Offen	Fundo aberto
Aluminium *	Aluminio *	Aluminium *	Aluminium *	Aluminio *

\*Aluminium Alloy/Aleación Aluminio



D	 MAX. E m/m	L Nominal m/m	d1 Ø m/m	d2 Ø m/m	K m/m		Part No./Ref.
<b>M 4</b>	0,50 - 2,00	9,50	5,90	9,00	1,00	6,10	0302104006
<b>M 5</b>	0,50 - 3,00 3,00 - 5,50	12,00 15,00	6,90	10,00	1,00	7,10	0302105007 0302115007
<b>M 6</b>	0,50 - 3,00 3,00 - 5,50	14,50 16,50	8,90	13,00	1,50	9,10	0302106009 0302116009
<b>M 8</b>	0,50 - 3,00 3,00 - 5,50	16,50 18,50	10,90	16,00	1,50	11,10	0302108011 0302118011

D	 Setting effort Fuerza para remachado	 Tensile Strength Threads Tracción	 Torque Testing Par de apriete
<b>M 4</b>	3400	4300	2,0
<b>M 5</b>	4400	8300	5,5
<b>M 6</b>	6250	10500	9,0
<b>M 8</b>	4600	15400	14,0

The total or partial reproduction of this document is prohibited. The figures showed in this catalogue are typical values and they could be changed as a result of the continuous improvement of products. Please, do not hesitate to contact us if you need an updated information. Queda prohibida la reproducción total o parcial de este documento. Los datos que aparecen en este catálogo son valores típicos y están sujetos a modificaciones como consecuencia de la mejora continua de los productos. Consúltenos si necesita información actualizada.