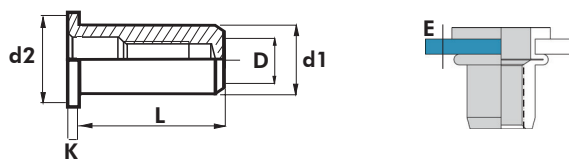




# CYLINDRICAL LARGE HEAD NUT TUERCA LISA CABEZA ANCHA

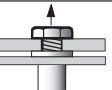
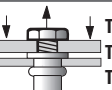
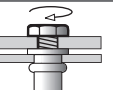


English	Español	Français	Deutsch	Portugues
Large head	Cabeza ancha	Tête large	Flachrundkopf	Cabeça larga
Cylindrical	Lisa	Lisse	Rundschaft	Lisa
Closed end	Fondo cerrado	Fond fermé	Geschlossen	Fundo fechado
Stainless Steel A2*	Acero inoxidable A2*	Inox A2*	Edelstahl A2*	Inox A2*

\*AISI 304



D	 MAX. E m/m	L Nominal m/m	d1 Ø m/m	d2 Ø m/m	K m/m		Part No./Ref.
M 4	0,50 - 2,50	16,00	5,90	9,00	1,00	6,10	0303404006
M 5	0,50 - 3,00	18,00	6,90	10,00	1,00	7,10	0303405007
M 6	0,50 - 3,00	21,00	8,90	12,00	1,50	9,10	0303406009
M 8	0,50 - 3,00	23,90	10,90	14,00	1,50	11,10	0303408011

D	 Setting effort Fuerza para remachado	 Tensile Strength Threads Tracción	 Torque Testing Par de apriete
M 4	4900	10000	2,2
M 5	6000	15800	3,2
M 6	9000	21600	8,6
M 8	12350	36300	19,3

The total or partial reproduction of this document is prohibited. The figures showed in this catalogue are typical values and they could be changed as a result of the continuous improvement of products. Please, do not hesitate to contact us if you need an updated information. Queda prohibida la reproducción total o parcial de este documento. Los datos que aparecen en este catálogo son valores típicos y están sujetos a modificaciones como consecuencia de la mejora continua de los productos. Consúltenos si necesita información actualizada.